











FORMULARZ KALKULACYJNY CENY OFERTOWEJ - część przedszkole





GENERALNA UWAGA DO WYPOSAŻENIA: KOLOR WSZYSTKICH ELEMENTÓW DREWNIANYCH I LAMINOWANYCH W KOLORZE DREWNA NALEŻY DOBRAĆ MOŻLIWIE SPÓJNY I JAK NAJBARDZIEJ TOŻSAMY Z KOLEOREM STOLARKI WEWNĘTRZNEJ: KOLOR JASNEGO DREWNA (np. klon) naturalny)






kategoria	nr	typ	specyfikacja	wymiary (DxSxW)	kolorystyka	zdjęcie poglądowe	lokalizacja (nr pomieszczenia i nazwa)	Uwagi	specyfikacja wyposażenia proponowanego przez oferenta	ilość	cena jednostkowa netto zł	wartość całkowita netto (ilość x cena jednostkowa) zł
R	1	stół	kwadratowy, 4 stalowe nogi białe, drewniany blat lub laminowany HPL, kolor jasne drewno naturalne; nogi wyposażone w plastikowe końcówki, zaokrąglenie wszystkich kątów mogących stwarzać zagrożenie dla dzieci	80x80x80 tolerancja: D±2,0cm S±2,0cm W±2,0cm	blat jasne drewno naturalne, białe nogi,		23 pomieszczenie socjalne naucz. (1 szt.)	ostateczny kolor i model do ustalenia z projektantem i inwestorem,	długość 178-182cm TAK szerokość 178-182cm TAK wysokość 78-82cm TAK blat laminowany HPL lub drewniany TAK nogi wyposażone w plastikowe końcówki TAK	1		
R	2	krzesło	krzesło umożliwiające sztaplowanie w konstrukcji z bukowej sklejki, kubelkowej, kolor jasne drewno naturalne, jasny, metalowy stelaż i 4 nogi w kolorze matowym szarym; wysokość siedziska 45-48,0 cm; lekkie, do 5 kg; tapicerowane oparcie i siedzisko; stopki z wkładką filcową, zaokrąglenie wszystkich kątów mogących stwarzać zagrożenie dla dzieci	50x47x85,0 tolerancja: D±3,0cm S±3,0cm W±3,0cm	drewno jasne naturalne, tapicerka szara,		23 pomieszczenie socjalne naucz. (3 szt.), 25 gabinet spec. (1 szt.)	ostateczny kolor i model do ustalenia z projektantem i inwestorem	długość 47-53cm TAK szerokość 44-50cm TAK wysokość 82-88cm TAK wysokośćsiedziska 45-48cm TAK ciężar do 5,0kg TAK stopki z wkładką filcową TAK tapicerowane siedzisko TAK tapicerowane oparcie TAK	5		
R	3	biurko	biurko z prostokątnym blatem na czterech nogach blat płyta MDF laminowana HPL lub fornirowana kolor jasne drewno naturalne, nogi stalowe, lakierowane na biało	155x80x78 tolerancja: D±5,0cm S±2,0cm W±2,0cm	blat jasne drewno naturalne, białe nogi,		25 gabinet specjalisty (1 szt.)	ostateczny kolor i model do ustalenia z projektantem i inwestorem	długość 150-160cm TAK szerokość 78-82cm TAK wysokość 76-80cm TAK blat płyta MDF laminowana lub fornirowana TAK nogi stalowe TAK kolor jasne drewno TAK	1		
R	4	fotel biurowy	oparcie - siatka lub tapicerka; grubość 40 mm, gęstość pianki 50kg/m3; siedzisko - tapicerka poliestre., grubość 50 mm, gęstość pianki min. 52kg/m3 3; mechanizm: 5 pozycji blokowania oparcia z antishock - zabezpiecza siedzącego przed uderzeniem oparcia w plecy, synchroniczna regulacja siedziska i oparcia; boczna dźwignia regulacji napięcia oparcia w zależności od wagi użytkownika; podparcie lędźwiowe - regulacja w zakresie min.60 mm; podstawa - 5-cio ramienna, tworzywowa,; podłokietnik - miękkie nakładki , regulacja pionowa w zakresie min.60 mm; ; na kółkach; siłownik - stalowa kolumna gazowa, zakres regulacji 100 mm, zagłówek, konstrukcja biała, mebel renomowanego producenta wysokiej jakości, dostosowane do obciążenia min.120kg	66x62x115 tolerancja: D±6,0cm S±6,0cm W±10,0cm	siedzsiko – szare, siatka oparcia - biała; konstrukcja biała		25 gabinet specjalisty (1 szt.)	ostateczny kolor i model do ustalenia z projektantem i inwestorem	długość 60-72cm TAK szerokość 56-68cm TAK wysokość 105-125cm TAK oparcie - siatka lub tapicerka TAK regulacja wysokości min.100 mm TAK mechanizm: 5 pozycji blokowania oparcia z antishock TAK tapicerka zgodna z opisem OPZ TAK podłokietnik - miękkie nakładki TAK maksymalne obciążenie min.120 kg TAK siłownik - stalowa kolumna gazowa TAK konstrukcja biała TAK	1		






kategoria	nr	typ	specyfikacja	wymiary (DxSxW)	kolorystyka	zdjęcie poglądowe	lokalizacja (nr pomieszczenia i nazwa)	Uwagi	specyfikacja wyposażenia proponowanego przez oferenta	ilość	cena jednostkowa netto zł	wartosc całkowita netto (ilość x cena jednostkowa) zł
R 5		komputer	zestaw: jednostka centralna, monitor, myszka, klawiatura, słuchawki; z zainstalowanym systemem operacyjnym; min.6-rdzeniowy procesor; min. 16GB pamięci RAM; min. 512GB pojemności dysku; min. 4 wejścia USB; min. 2 wejścia HDMI; przekątna monitora 23'		dowolna		25 gabinet specjalisty (1 szt.)	ostateczny kolor i model do ustalenia z projektantem i inwestorem	system operacyjny TAK min.6-rdzeniowy perocesor TAK min. 16GB pamięci RAM TAK min.5120GB pamięci dysku TAK min. 4 wejścia USB TAK min. 2 wejścia HDMI TAK przekątna monitora mon.23' TAK	1		
R 6		szafka na kółkach	korpus wykonany z laminowanej płyty wiórowej grubości 16 mm w kolorze jasnego drewna naturalnego, górny blat 25 mm w kolorze jasnego drewna naturalnego, posiada centralny zamek z dwoma kluczami uchwyty z polerowanego aluminium 4 szuflady na metalowych prowadnicach kulkowych z 80% wysuwem, zaokrąglenie wszystkich kątów mogących stwarzać zagrożenie dla dzieci, kolor drewna tożsamy z blatem biurka	45x50x65 tolerancja: D±5,0cm S±5,0cm W±3,0cm	jasne drewno naturalne tożsame z kolorem drewna biurka, uchwyty aluminiowe		25 gabinet specjalisty (1 szt.)	ostateczny kolor i model do ustalenia z projektantem i inwestorem	długość 40-50cm TAK szerokość 45-55cm TAK wysokość 62-68cm TAK 4 wysuwane szuflady na metalowych prowadnicach TAK blat płyta MDF laminowana lub fornirowana TAK kolor jasne drewno tożsamy z blatem biurka R3 TAK	1		
R 7		zegar ścienny	analogowy, bezszeryfowe czarne wytłoczone numery na drewnianej tarczy, rama z okeliny w kolorze z jasnego drewna naturalnego, powieszony na wysokości 250-300 cm nad poziomem posadzki	Ø50 tolerancja: ±5,0cm	tarcza jasne drewno naturalne, cyfry czarne, rama jasno-drewniana		02 komunikacja/ hol przedszkole	ostateczny kolor i model do ustalenia z projektantem i inwestorem	długość 48-52cm TAK bezszerfowe czarne wytłoczone numery TAK kolor jasnego drewna naturalnego TAK	1		
R 8		kosz na odpady	czterokomorowy, z oddzielnymi, oznaczonymi komorami umożliwiający segregację 4 frakcji odpadów; wyposażony w listwy mocujące worki na śmieci o pojemności 40-60l; obudowa ze stali malowanej proszkowo	110x35x80 tolerancja: D±10,0cm S±10,0cm W±10,0cm	biały,jasnoszary		23 pomieszczenie socjalne naucz. (1 szt.)	ostateczny kolor i model do ustalenia z projektantem i inwestorem	długość 100-120cm TAK szerokość 25-50cm TAK wysokość 70-90cm TAK czterokomorowy TAK obudowa ze stali malowanej proszkowo TAK możliwość mocowania worków na śmieci 40-60l TAK kolor biały lub jasnoszary TAK	1		
R 9		czajnik elektryczny	o pojemności min.1,7l, antypoślizgowa podstawa, automatyczne wyłączenie po zagotowaniu, automatyczne wyłączenie przy zbyt niskim poziomie wody, bezpieczny uchwyt, Zabezpieczenie przed włączeniem bez wody		metalowy, dopuszczalne elementy ze szkła, nie dopuszcza się korpusu z tworzyw sztucznych		23 pomieszczenie socjalne naucz. (1 szt.)	ostateczny kolor i model do ustalenia z projektantem i inwestorem	pojemność min. 1,7l TAK metalowy z dopuszczonymi elementami ze szkła TAK automatyczne wyłączaniepo zagotowaniu i przy niskim poziomie wody TAK zabezpieczenie przed włączeniem bez wody TAK	1		





kategoria	nr	typ	specyfikacja	wymiary (DxSxW)	kolorystyka	zdjęcie poglądowe	lokalizacja (nr pomieszczenia i nazwa)	Uwagi	specyfikacja wyposażenia proponowanego przez oferenta	ilość	cena jednostkowa netto zł	wartosc całkowita netto (ilość x cena jednostkowa) zł
R	10	kosz na odpady	z tworzywa sztucznego (polipropylen), uchwyt z zaczepami do mocowania worków, do segregacji odpadów w salach oddziałowych	35x28x55 tolerancja: D±5,0cm S±5,0cm W±10,0cm	dowolna		04 sala oddziału (3 szt.), 09 sala oddziału (3 szt.), 10 sala oddziału (3 szt.), 15 sala oddziału (3 szt.)	ostateczny kolor i model do ustalenia z projektantem i inwestorem	długość 30-40cm TAK szerokość 23-33cm TAK wysokość 45-65cm TAK materiał - tworzywo sztuczne TAK możliwość zaczepienia worków TAK	12		
R	11	kosz na odpady	ze stali nierdzewnej; z otwieraniem nożnym i wyjmowanym plastikowym pojemnikiem	30x35x65 tolerancja: D±4,0cm S±4,0cm W±4,0cm	stal nierdzewna		23 pomieszczenie socjalne naucz. (1 szt.)	ostateczny kolor i model do ustalenia z projektantem i inwestorem	długość 30-40cm TAK szerokość 23-33cm TAK wysokość 45-65cm TAK materiał - tworzywo sztuczne TAK możliwość zaczepienia worków TAK	1		
R	12	urządzenie wielofunkcyjne	laserowa, drukująca w kolorze; pracująca w sieci wi-fi, z możliwością połączenia przewodem; obsługująca formaty min.: A4, A5, A6; wyposażona w podajnik papieru; obsługa za pomocą panela dotykowego. Funkcja skanera i ksero dla arkuszy A4		dowolny, preferowany biały		25 gabinet specjalisty (1 szt.)	ostateczny kolor i model do ustalenia z projektantem i inwestorem	laserowa TAK sieć wi-fi TAK obsługa formatu A4, A5, A6 TAK podajnik paieru TAK panel dotykowy TAK funkcja skanowania i ksero dla arkuszy A4	1		
R	13	plyta grzewcza	plyta ceramiczna, czteropalnikowa (cztery pola grzejne), sterowanie dotykowe, funkcja blokady	58x52 tolerancja: D±3,0cm S±3,0cm	czarny		23 pomieszczenie socjalne naucz. (1 szt.)	ostateczny kolor i model do ustalenia z projektantem i inwestorem	długość 55-61cm TAK szerokość 49-55cm TAK plyta ceramiczna TAK czteropalnikowa TAK sterowanie dotykowe TAK funkcja blokady TAK	1		
R	14	okap	szafkowy, do zabudowy w korpusie szafki (wg projektu wnętrz pomieszczeń socjalnych), wyciąg podłączony do rury	60x29 tolerancja: D±1,0cm S±3,0cm	czarny, dopuszczany stalowy, biały		24 pomieszczenie socjalne naucz. (1 szt.)	ostateczny kolor i model do ustalenia z projektantem i inwestorem	długość 59-62cm TAK szerokość 26-32cm TAK szafkowy, do zabudowy w korpusie szafki TAK wyciąg podłączony do rury TAK	1		



kategoria	nr	typ	specyfikacja	wymiary (DxSxW)	kolorystyka	zdjęcie poglądowe	lokalizacja (nr pomieszczenia i nazwa)	Uwagi	specyfikacja wyposażenia proponowanego przez oferenta	ilość	cena jednostkowa netto zł	wartosc całkowita netto (ilość x cena jednostkowa) zł
R	15	zmywarka do naczyń	do zabudowy (front wg projektu wnętrza pomieszczenia socjalnego), energooszczędna, klasa min. D, podstawowy standard, Poziom emisji hałasu [dB]: 48, Zużycie energii na 100 cykli w programie EKO [kWh]:max. 95 Zużycie wody na cykl w programie EKO [l/cykl]: max 11	60x55x84 tolerancja: D±2,0cm S±4,0cm W±4,0cm	dowolny, preferowany biały		25 pomieszczenie socjalne naucz. (1 szt.)	ostateczny kolor i model do ustalenia z projektantem i inwestorem	długość 59-62cm TAK szerokość 26-32cm TAK do zabudowy TAK klasa energooszczędna min.D TAK Zużycie energii na 100 cykli w programie EKO [kWh]:max. 95 TAK Zużycie wody na cykl w programie EKO [l/cykl]: max 11 TAK	1		
R	16	lodówka podblatowa wolnostojąca	lodówka-chłodziarka, pojemność 100-125litrów, energooszczędna, klasa energetyczna min. E, jednodrzwiowa, brak zamrażarki, Poziom hałasu: do 40 dB,	55x55x85 tolerancja: D±5,0cm S±5,0cm W±2,0cm	biała, dopuszcza się kolor stalowy (srebrny)		26 pomieszczenie socjalne naucz. (1 szt.)	ostateczny kolor i model do ustalenia z projektantem i inwestorem	długość 58-62cm TAK szerokość 53-57cm TAK wysokość 83-87cm TAK pojemność 100-125l TAK bez zamrażarki TAK poziom hałasu do 40dB TAK biała lub stalowa TAK	1		
R	17	mikrofalówka	wolnostojąca, sterowanie mechaniczne (dopuszcza się interfejs elektroniczny), obrotowy talerz, oświetlenie, funkcja podgrzewania potraw, funkcja rozmrażania, funkcja grill, możliwość ustawienia mocy, najmniejsza dopuszczalna moc 800 Watt	45x38x26 tolerancja: D±5,0cm S±5,0cm W±5,0cm	biała, dopuszcza się kolor stalowy (srebrny)		27 pomieszczenie socjalne naucz. (1 szt.)	ostateczny kolor i model do ustalenia z projektantem i inwestorem	długość 40-50cm TAK szerokość 33-43cm TAK wysokość 21-31cm TAK wolnostojąca TAK sterowanie mechaniczne (lub interfejs elektroniczny) TAK obrotowy talerz TAK oświetlenie TAK funkcja podgrzewania potraw TAK funkcja rozmrażania TAK funkcja Grill TAK możliwość ustawienia mocy TAK moc min.800 Watt TAK	1		
R	18	stolik dla dzieci	stolik drewniany, blat z laminatu HPL w kolorze białym, rama i nogi z litego jasnego drewna, stół okrągły o średnicy 120 cm, rant okleina PCV, wysokość 53 cm, zaoblanie wszystkich kątów mogących stwarzać zagrożenie dla dzieci	Ø120x53 tolerancja: Ø±5,0cm W±2,0cm	nogi jasne drewno naturalne, blat biały		04 sala oddziału (4 szt.), 09 sala oddziału (4 szt.), 10 sala oddziału (4 szt.), 15 sala oddziału (4 szt.)	ostateczny kolor i model do ustalenia z projektantem i inwestorem	średnica 115-125cm TAK wysokość 51-55cm TAK blat z laminatu w kolorze białym TAK	16		

kategoria	nr	typ	specyfikacja	wymiary (DxSxW)	kolorystyka	zdjęcie poglądowe	lokalizacja (nr pomieszczenia i nazwa)	Uwagi	specyfikacja wyposażenia proponowanego przez oferenta	ilość	cena jednostkowa netto zł	wartosc całkowita netto (ilość x cena jednostkowa) zł
R	19	krzesło dla dzieci	krzesło dziecięce drewniane ze sklejki bukowej, oparcie i siedzisko ze sklejki o grubości 6 mm, wysokość siedziska, stelaż krzesła z profili drewnianych, wysokość siedziska 31 cm, zaokrąglenie wszystkich kątów mogących stwarzać zagrożenie dla dzieci, rozmiar krzesła: 2 dostosowany do dzieci o wysokości 108-121 cm	wysokość siedziska 31cm tolerancja: H±1,0cm	drewno jasne naturalne		04 sala oddziału (25 szt.), 09 sala oddziału (25 szt.), 10 sala oddziału (25 szt.), 15 sala oddziału (25 szt.)	ostateczny kolor i model do ustalenia z projektantem i inwestorem rozmiary krzeseł zostaną doprecyzowane przez inwestora dla poszczególnych oddziałów przedszkola	materiał ze sklejki bukowej gr.min.6mm TAK wysokość siedziska 30-32cm TAK zaokrąglenie wszystkich kątów mogących stwarzać zagrożenie dla dziecka TAK	100		
R	20	szafka przedszkolna z drzwiami, pięć szafek w module	szafa drewniana z ławeczką, korpus i drzwi z laminowanej płyty wiórowej 18 mm, zawiasy niewidoczne z zewnątrz, w każdej skrytce wieszak na ubrania i półka korpus wentylowany, drzwi z odbojnikami silikonowymi, dolna półka wykonana z prętów stalowych malowanych, zaoblenie wszystkich kątów mogących stwarzać zagrożenie dla dzieci	125x50x130 tolerancja: D±4,0cm S±2,0cm W±5,0cm	kolor korpusu jasne drewno naturalne, drzwi w kolorach pastelowych kolejno: czerwone, pomarańczowe, żółte, zielone, niebieskie		27 szatnia P (20 szt.)	ostateczny kolor i model do ustalenia z projektantem i inwestorem	długość 121-129cm TAK szerokość 48-52cm TAK wysokość125-135cm TAK materiał- laminowana płyta wiórowa 18mm TAK drzwi z odbojnikami TAK	20		
R	22	leżak - łóżko przedszkolne	łóżko o konstrukcji stalowej, z materacem z trudnopalnej, nietoksycznej tkaniny przepuszczającej powietrze, zaokrąglone narożniki łóżka z tworzywa sztucznego; możliwość sztaplowania na czas przechowywania w schowkach przy salach przedszkolnych, jedno dodatkowe łóżko w izolatce w oddziale przedszkolnym	135x60x15 tolerancja: D±2,0cm S±2,0cm W±1,0cm	niebieski		05 schowek (25 szt.), 08 schowek (25 szt.), 11 schowek (25 szt.), 14 schowek (25 szt.) 24 izolatka (1 szt.)	ostateczny kolor i model do ustalenia z projektantem i inwestorem	długość 133-137cm TAK szerokość 58-62cm TAK wysokość14-16cm TAK konstrukcja łóżka stalowa TAK tkanina trudnopalna przepuszczająca powietrze TAK możliwość sztaplowania TAK	101		
R	24	krzesło	krzesło umożliwiające sztaplowanie w konstrukcji z bukowej sklejki, kubelkowe, kolor drewna naturalny, jasny, metalowy stelaż i 4 nogi w kolorze matowym szarym; wysokość siedziska 45-50,0 cm; lekkie, do 5 kg; stopki z wkładką filcową, zaokrąglenie wszystkich kątów mogących stwarzać zagrożenie dla dzieci	50x46x85 tolerancja: D±2,0cm S±2,0cm W±2,0cm	drewno jasne naturalne, nogi stalowe		56 sala wielofunkcyjna (50 szt.), przechowywane w 52	ostateczny kolor i model do ustalenia z projektantem i inwestorem	długość 48-52cm TAK szerokość 44-48cm TAK wysokość83-87cm TAK siedziska 45-50cm TAK metalowy stelaż TAK materiał z bukowej sklejki koloru jasnego drewna TAK sztaplowania TAK zabezpieczone przed rysowaniem podłogi TAK wysokość możliwość ciężar do 5 kg	50		

kategoria	nr	typ	specyfikacja	wymiary (DxSxW)	kolorystyka	zdjęcie poglądowe	lokalizacja (nr pomieszczenia i nazwa)	Uwagi	specyfikacja wyposażenia proponowanego przez oferenta	ilość	cena jednostkowa netto zł	wartosc całkowita netto (ilość x cena jednostkowa) zł
R	25	stolik	niski, drewniany, okrągły, nowoczesny, minimalistyczny design, zaoblenie wszystkich kątów mogących stwarzać zagrożenie dla dzieci	φ65x47 tolerancja: φ±5,0cm W±3,0cm	blat biały, nogi w kolorze jasnego drewna naturalnego		24 izolatka (1 szt.)	ostateczny kolor i model do ustalenia z projektantem i inwestorem, dopuszcza się stolik z materiału drewnopodobnego	średnica 60-70cm TAK wysokość44-50cm TAK materiał- drewno TAK	1		
R	26	krzesło	krzesło umożliwiające sztaplowanie w konstrukcji z bukowej sklejki, kubelkowej, kolor drewna naturalny, jasny, metalowy stelaż i 4 nogi w kolorze matowym, szarym; wysokość siedziska 46,5 cm; lekkie, do 5 kg; tapicerowane oparcie i siedzisko; podłokietniki metalowe z podkładką drewnianą, w kolorze stelażu i nóg, stopki z wkładką filcową, zaokrąglenie wszystkich kątów mogących stwarzać zagrożenie dla dzieci	50x47x85,0 tolerancja: D±3,0cm S±3,0cm W±3,0cm	drewno jasne naturalne tapicerowanie w kolorze neutralnym		24 izolatka (2 szt.)	ostateczny kolor i model do ustalenia z projektantem i inwestorem	długość 47-53cm TAK szerokość 44-50cm TAK wysokość 82-88cm TAK wysokośćsiedziska 45-48cm TAK ciężar do 5,0kg TAK zabezpieczone przed rysowaniem podłogi TAK tapicerowane siedzisko TAK tapicerowane oparcie TAK	2		
R	27	stolik	stolik drewniany prostokątny, nowoczesny, minimalistyczny design, kolor drewna tożsamy z kolorem blatu biurka	120x60x48 tolerancja: D±5,0cm S±5,0cm W±3,0cm	drewno naturalne jasne,		25 gabinet specjalisty (1 szt.)	ostateczny kolor i model do ustalenia z projektantem i inwestorem, dopuszcza się stolik z materiału drewnopodobnego	długość 115-125cm TAK szerokość 45-55cm TAK wysokość 45-51cm TAK naturalne TAK drewno	1		
R	28	fotel	fotel tapicerowany, nowoczesny, minimalistyczny design, nogi drewniane, kolor drewna tożsamy z kolorem blatu biurka	90x90x100 tolerancja: D±5,0cm S±5,0cm W±10,0cm	drewno jasne naturalne, tapicerowanie w kolorze neutralnym pastelowym		25 gabinet specjalisty (1 szt.)	ostateczny kolor i model do ustalenia z projektantem i inwestorem	długość 85-95cm TAK szerokość 85-95cm TAK wysokość 90-110cm TAK drewno naturalne TAK tapicerowane TAK	2		
R	32	regał	regał do pomieszczenia gospodarczego, wtykowy, półki z MDF na stalowym galwanizowanym stelażu, przynajmniej pięć otwartych półek, nośność do 100 kg;	90x40x210 tolerancja: D±2,0cm S±2,0cm W±20,0cm	stal cynkowana, płyta MDF		19 pomieszczenie gospodarcze (2 szt.)	ostateczny kolor i model do ustalenia z projektantem i inwestorem	długość 88-92cm TAK szerokość 38-42cm TAK wysokość 190-230cm TAK stal ocynkowana TAK płyta MDF TAK	2		

kategoria	nr	typ	specyfikacja	wymiary (DxSxW)	kolorystyka	zdjęcie poglądowe	lokalizacja (nr pomieszczenia i nazwa)	Uwagi	specyfikacja wyposażenia proponowanego przez oferenta	ilość	cena jednostkowa netto zł	wartosc całkowita netto (ilość x cena jednostkowa) zł
R	33	gablotą	gablotą prezentacyjną, uchylną, ramiak drewniany, front przeszklony szkłem bezpiecznym, podświetlenie (ledowe), zamykana na klucz, podłoże korkowe (dopuszczalne magnetyczne)	140x15x120 UWAGA nie dopuszcza się zmian w wymiarach ze względu na przygotowaną wnękę na gablotę	drewno jasne naturalne, korek naturalny (biała tablica magnetyczna)		01 wiatrolap (1 szt.)	ostateczny kolor i model do ustalenia z projektantem i inwestorem	długość140cm TAK szerokość 15cm TAK wysokość 120cm TAK podświetlenie TAK ramiak drewniany TAK zamykana na klucz TAK front przeszklony szkłem bezpiecznym TAK podłoże korkowe TAK	1		
R	34	regał	regał magazynowy, stelaż stalowy, z przynajmniej sześcioma otwartymi półkami wykonanymi z płyty MDF laminowanej, podkładki filcowe;	112x60x200 tolerancja: D±3,0cm S±2,0cm W±20,0cm uwaga długość 120cm jest nie dopuszczalna ze względu na brak wystarczającego miejsca	stal cynkowana, płyta MDF		05 schowek(2 szt.), 08 schowek (2 szt.), 11 schowek (2 szt), 14 schowek (2 szt.)	ostateczny kolor i model do ustalenia z projektantem i inwestorem, dopuszcza się regał w konstrukcji stalowej z drewnianymi półkami	długość 109-115cm TAK szerokość 58-62cm TAK wysokość 190-210cm TAK stelaż stal ocynkowana TAK płyta MDF TAK	8		
R	35	plan tyflograficzny	plan tyflograficzny rzutu budynku przedszkola na podeście pochylonym o kąt 25 stopni, niższa część na wysokości 75 cm, wyższa 90 cm, minimalistyczne wykończenie, tłoczenie w alfabecie braille wszystkich napisów, podest metalowy malowany proszkowo na kolor biały, pomieszczenia niedostępne, trasy ewakuacji, toalety dla osób niepełnosprawnych itp. zaznaczone fakturą	120x60x6 tolerancja: D±10,0cm S±5,0cm G±2,0cm	tło w kolorze RAL6000, elementy planu w kolorze białym (napisy, kontury ścian), szarym, żółtym i czerwonym (ważne informacje, pozostałe napisy)		02 komunikacja/ hol przedszkole (1 szt.)	ostateczny kolor i model do ustalenia z projektantem i inwestorem	długość 110-130cm TAK szerokość 55-65cm TAK grubość 4-8cm TAK wysokość 75-90cm pochYLENIE 25 stopni TAK stelaż stal ocynkowana TAK płyta MDF TAK	1		
RN	1	biurko	biurko z prostokątnym blatem, blat płyta MDF laminowana HPL lub fornirowana kolor jasne drewno naturalne, biurko wyposażone w zamykane półki na drzwiczki po jednej ze stron, zaokrąglenie wszystkich kątów mogących stwarzać zagrożenie dla dzieci	150x80x80 tolerancja: D±5,0cm S±5,0cm W±2,0cm	jasne drewno naturalne		04 sala oddziału P (1 szt.), 09 sala oddziału P (1 szt.) 10 sala oddziału P (1 szt.), 15 sala oddziału P (1 szt.)	ostateczny kolor i model do ustalenia z projektantem i inwestorem	długość 145-155cm TAK szerokość78-82cm TAK wysokość 78-82cm TAK blat płyta MDF laminowana TAK zamykane półki TAK	4		
RN	2	fotel biurowy	oparcie - siatka lub tapicerka; grubość 40 mm, gęstość pianki 50kg/m3; siedzisko - tapicerka poliestre., grubość 50 mm, gęstość pianki min. 52kg/m3 3; mechanizm: 5 pozycji blokowania oparcia z antishock - zabezpiecza siedzącego przed uderzeniem oparcia w plecy, synchroniczna regulacja siedziska i oparcia; boczna dźwignia regulacji napięcia oparcia w zależności od wagi użytkownika; podparcie lędźwiowe - regulacja w zakresie min.60 mm; podstawa - 5-cio ramienna, tworzywowa,; podłokietnik - miękkie nakładki , regulacja pionowa w zakresie min.60 mm; ; na kółkach; siłownik - stalowa kolumna gazowa, zakres regulacji 100 mm, zagłówek, konstrukcja biała, mebel renomowanego producenta wysokiej jakości, dostosowane do obciążenia min.120kg	66x62x115 tolerancja: D±6,0cm S±6,0cm W±10,0cm	siedzsiko – szare, siatka oparcia - biała; konstrukcja - biała		04 sala oddziału P (1 szt.), 09 sala oddziału P (1 szt.) 10 sala oddziału P (1 szt.), 15 sala oddziału P (1 szt.)	ostateczny kolor i model do ustalenia z projektantem i inwestorem	długość 60-72cm TAK szerokość 56-68cm TAK wysokość 105-125cm TAK oparcie - siatka lub tapicerka TAK regulacja wysokości min.100 mm TAK mechanizm: 5 pozycji blokowania oparcia z antishock TAK tapicerka zgodna z opisem OPZ TAK podłokietnik - miękkie nakładki TAK maksymalne obciążenie min.120 kg TAK siłownik - stalowa kolumna gazowa TAK konstrukcja biała TAK	4		

kategoria	nr	typ	specyfikacja	wymiary (DxSxW)	kolorystyka	zdjęcie poglądowe	lokalizacja (nr pomieszczenia i nazwa)	Uwagi	specyfikacja wyposażenia proponowanego przez oferenta	ilość	cena jednostkowa netto zł	wartosc całkowita netto (ilość x cena jednostkowa) zł
RN	4	zestaw szafek na zabawki	Szafki tworzącą spójną zabudowę w kształt domków. Meble wykonane z płyty laminowanej w tonacji jasnego drewna naturalnego, o gr. 18 mm, fronty o gr. 18 mm pokryte trwałą kleiną termoplastyczną w różnych kolorach w odcieniach pastelowych. W drzwiczkach wycięte otwory jako uchwyty do otiwierania. Wysokość mebla dostosowana do przechowywania zabawek i akcesoriów. Posadownienie na 10cm cokole, zaokrąglenie wszystkich kątów mogących stwarzać zagrożenie dla dzieci	355x42x167 tolerancja: D±15,0cm S±2,0cm W±10,0cm	korpus jasne drewno naturalne, drzwiczki w różnych kolorach w odcieniach pastelowych		04 sala oddziału P (1 szt.), 09 sala oddziału P (1 szt.) 10 sala oddziału P (1 szt.), 15 sala oddziału P (2 szt.)	ostateczny kolor i model do ustalenia z projektantem i inwestorem	długość 340-370cm TAK szerokość 40-44cm TAK wysokość 157-177cm TAK materiał - płyta laminowana gr.18mm TAK front płyt okleina termoplastyczna TAK	5		
RN	4a	szafka na zabawki	Korpus wykonany z laminowanej płyty wiórowej o grubości 18 mm, krawędzie zabezpieczone tworzywem ABS. Podział na 6 równych półek otwartych. Posadownienie na 10cm cokole, zaokrąglenie wszystkich kątów mogących stwarzać zagrożenie dla dzieci	117x42x85 tolerancja: D±5,0cm S±2,0cm W±5,0cm	korpus jasne drewno naturalne,półki białe		04 sala oddziału P (3 szt.), 09 sala oddziału P (3 szt.) 10 sala oddziału P (3 szt.), 15 sala oddziału P (3 szt.)	ostateczny kolor i model do ustalenia z projektantem i inwestorem	długość 112-122cm TAK szerokość 40-44cm TAK wysokość 80-90cm TAK materiał - płyta wiórowa gr.18mm TAK 6 półek TAK	12		
RN	5	wieszak ścienny	Min. 3 uchwyty na odzież, drewniany w kolorze jasnego drewna naturalnego, haczyki stalowe, montaż na taśmę samoprzylepną lub mechaniczny - przykręcany do ściany	60x30 tolerancja: D±5,0cm S±5,0cm	jasne drewno naturalne haczyki stalowe		05 schowek (1 szt.), 08 schowek (1 szt.), 11 schowek (1 szt.), 14 schowek (1 szt.)	ostateczny kolor i model do ustalenia z projektantem i inwestorem	długość 55-65cm TAK szerokość 25-35cm TAK min. 3 haczyki na odzież TAK	4		
RN	6	dywan	Dywan we wzory geometryczne, skład runa 100% PP heat-set frise, przędza pojedyncza, stest higieniczny, pokryty środkiem uniepalniającym, wysokość runa 7mm	400x300 tolerancja: D±15,0cm S±10,0cm	szary delikatne wzory białe		04 sala oddziału P (1 szt.), 09 sala oddziału P (1 szt.) 10 sala oddziału P (1 szt.), 15 sala oddziału P (1 szt.)	ostateczny kolor i model do ustalenia z projektantem i inwestorem	długość 385-415cm TAK szerokość 290-310cm TAK materiał PP heat-set frise TAK przędza pojedyncza TAK atest higieniczny TAK	4		
RN	14	zestaw pralka+uszarka	zestaw pralki i suszarki montowane nad sobą, pojemność urządzeń 8 kg, klasa energetyczna A, w pełni elektroniczne sterowanie programami, suszarka z czujnikiem wilgotności, poziom hałasu wirowania 72 dB, maksymalna prędkość wirowania 1400 obr/min, zużycie energii na 100 cykli: 47 kWh	60x55x175 tolerancja: S±5,0cm G±10,0cm W±15,0cm	biała		19 pom. porządkowe (szt. 1)	ostateczny kolor i model do ustalenia z projektantem i inwestorem	szerokość 55-65cm TAK głębokość 45-65cm TAK wysokość 160-190cm TAK klasa energetyczna A TAK	1		

kategoria	nr	typ	specyfikacja	wymiary (DxSxW)	kolorystyka	zdjęcie poglądowe	lokalizacja (nr pomieszczenia i nazwa)	Uwagi	specyfikacja wyposażenia proponowanego przez oferenta	ilość	cena jednostkowa netto zł	wartość całkowita netto (ilość x cena jednostkowa zł)	
RN	18	ławka	siedzisko ławki wykonane z litego drewna w kolorze jasnego drewna, metalowy stelaż	160x30x45 tolerancja: D±5,0cm S±5,0cm W±2,0cm	jasne drewno naturalne		20 szatnia kuchn. (szt. 1)	ostateczny kolor i model do ustalenia z projektantem i inwestorem	długość 55-65cm TAK szerokość 45-65cm TAK wysokość 160-190cm TAK metalowy stelaż TAK lite drewno TAK	1			
RN	21	szafa socjalna 2. komorowa	korpus stalowy w kolorze białym, 2 komory, komory wyposażone w osobne zamki na kluczyk, osobna przestrzeń na obuwie z otworami wentylacyjnymi, dzwiczki w kolorze jasnego naturalnego drewna wykonane z płyty HPL	35x45x200 D±5,0cm S±5,0cm W±10,0cm	korpus biały, drzwi kolor jasne drewno naturalne		19 pom. porządkowe (szt. 1)	ostateczny kolor i model do ustalenia z projektantem i inwestorem	długość 30-50cm TAK szerokość 40-50cm TAK wysokość 190-210cm TAK metalowy stelaż TAK lite drewno TAK	1			
RN	23	zabudowa meblowa	specyfikacja zgodnie z rysunkiem detalu wnętrza pom. 23, zabudowa meblowa typu kuchennego, blat laminowany HPL, fronty szafek w kolorze jasnego drewna, laminowane HPL, w blat wpuszczony zlewozmywak z ociekaczem oraz umywalka ceramiczna, górne półki wiszące montowane do ściany, lodówka podblatowa, zmywarka przeznaczona do zabudowy, okap ukryty w szafce podwieszanej, na blacie montowana płyta grzewcza poszczególne elementy wyposażenia zabudowy kuchennej opisane szczegółowo w osobnych rubrykach i na rysunkach detalu wnętrza pomieszczenia	545x60x225 ze względu na wykorzystanie całej szerokości pomieszczenia wymiary ustalić po pomiarach pomieszczenia	kolor frontów oraz korpusu jasne drewno naturalne, blat w kolorze szarym		23 pom. socjalne P (szt. 1)	ostateczny kolor i model do ustalenia z projektantem i inwestorem, w blatach należy przewidzieć montaż zlewozmywaków i umywarek wpuszczonych w blat wraz z podłączeniem doinstalacji wod.-kan. Zlewy dostarcza główny wykonawca.	blat laminowany HPL TAK , fronty szafek w kolorze jasnego drewna, laminowane HPL TAK , w blat wpuszczony zlewozmywak z ociekaczem oraz umywalka ceramiczna TAK , górne półki wiszące montowane do ściany TAK , lodówka podblatowa TAK , zmywarka przeznaczona do zabudowy TAK , okap ukryty w szafce podwieszanej TAK , na blacie montowana płyta grzewcza TAK	1			
RN	25	zabudowa meblowa	specyfikacja zgodnie z rysunkiem detalu wnętrza pom. 04, 09, 10 i 15, zabudowa meblowa typu kuchennego, blat laminowany HPL, fronty szafek w kolorze jasnego drewna, laminowane HPL, w blat wpuszczony zlewozmywak z ociekaczem, poszczególne elementy wyposażenia zabudowy kuchennej opisane szczegółowo w osobnych rubrykach i na rysunkach detalu wnętrza pomieszczenia	366x60x225 ze względu na zabudowę we wnęce wymiary ustalić po pomiarach pomieszczenia	kolor frontów oraz korpusu jasne drewno naturalne, blat w kolorze białym		04 sala oddziału P (szt. 1), 09 sala oddziału P (szt. 1), 10 sala oddziału P (szt. 1), 15 sala oddziału P (szt. 1)	ostateczny kolor i model do ustalenia z projektantem i inwestorem, w blatach należy przewidzieć montaż zlewozmywaków i umywarek wpuszczonych w blat wraz z podłączeniem doinstalacji wod.-kan. Zlewy dostarcza główny wykonawca.	zabudowa meblowa typu kuchennego TAK , blat laminowany HPL TAK , fronty szafek w kolorze jasnego drewna, laminowane HPL TAK , w blat wpuszczony zlewozmywak z ociekaczem TAK	4			
.....podpis pliku zgodnie z wymogami SWZ												suma	
												VAT 23%	
												brutto	

.....podpis pliku zgodnie z wymogami SWZ